



Инструкция для проведения квиза

ЗНАТОК ФИНЗОЖ

финансовая онлайн-игра
для школьников

Дата проведения:

6 апреля 2022 года с 10:00 до 11:00

Площадка проведения:

прямой эфир на странице «Мои финансы» во ВКонтакте

ЗНАТОК ФинЗОЖ

«Знаток ФинЗОЖ» – финансовая онлайн-игра для школьников из всех регионов России. Никаких вопросов из учебников – только то, что действительно важно знать про деньги в конкретных жизненных ситуациях!

Прямой эфир состоится:

6 апреля 2022 года с 10:00 до 11:00

по московскому времени

Площадка проведения:

страница «Мои финансы» во ВКонтакте

Вы можете выбрать, когда школьники будут проходить квиз: во время прямого эфира 6 апреля или в другое удобное время (например, во время урока).

Запись эфира будет доступна на странице «Мои финансы» во ВКонтакте и в разделе ФинЗОЖ Феста для школьников на портале моифинансы.рф.

Для проведения квиза учителю понадобится распечатать опросные листы, которые доступны для скачивания в разделе ФинЗОЖ Феста для школьников на портале моифинансы.рф на странице «Материалы» (по 3 на каждую команду).


Продолжительность игры: 1 час (60 мин)

В прямом эфире квиз ведет Надежда Грушева, главный редактор портала моифинансы.рф.


Участники отвечают на вопросы онлайн в ВК-анкете, размещенной на странице «Мои финансы» во ВКонтакте, или в опросном листе (его выдает учитель, проводящий квиз).

После 6 апреля презентация с вопросами квиза, запись эфира и ответы на вопросы квиза будут размещены в разделе ФинЗОЖ Феста для школьников на портале моифинансы.рф на странице «Материалы».

С помощью этих материалов можно самостоятельно проводить финансовую онлайн-игру «Знаток ФинЗОЖ» в офлайн-формате в школах в любой удобный день.



@moifinancy



Правила

3 раунда, 6 вопросов из разных категорий
Всего – 18 вопросов
В команде 4–6 человек



Если в игре принимают участие от 5 до 8 команд, для проведения квиза достаточно одного учителя (или 1 учителя-ведущего и 1 помощника для офлайн-проведения квиза); если от 8 до 12 команд, то понадобится не менее двух учителей (или 1 учитель-ведущий и 2 учителя-помощника для офлайн-квиза). Такое распределение связано с отведенным на квиз временем.



На обсуждение каждого вопроса командам дается по 60 секунд.

Вопросы либо звучат в прямом эфире, либо (при проведении офлайн-игры) их задает ведущий. Ведущий офлайн-игры также засекает время и предупреждает команды за десять секунд до его истечения.

Помощники ведущего следят за соблюдением правил квиза.

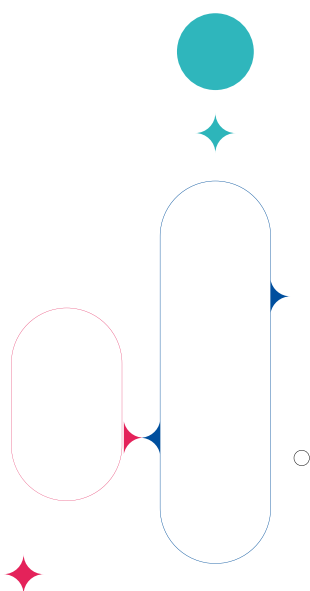
Телефонами во время квиза пользоваться НЕЛЬЗЯ (лучше сложить их в отдельную коробку на время квиза). Если ведущий или его помощники заметят телефон, участник игры дисквалифицируется.

После обсуждения команды НЕ ОЗВУЧИВАЮТ ответ, а вносят его в специальную форму, размещенную на странице «Мои финансы» во ВКонтакте, если квиз происходит в режиме онлайн, или в опросный лист, если квиз проводится в офлайн-режиме.

По истечении 60 секунд, выделенных на обсуждение, ведущий задает следующий вопрос.

Предусмотрена пауза на предварительное подведение итогов после 6, 12 и 18 вопросов.

Правильный ответ приносит команде ОДИН балл.



Механика:

Формат викторины – видео-вопросы на странице «Мои финансы» во ВКонтакте.

Последовательность действий:

1. Подготовка к игре: ведущий объявляет правила.
2. Раздаются распечатанные опросные листы (по три листа на каждую команду). Команды придумывают себе названия и вносят их в лист голосования. Отвечать на вопросы квиза можно либо в опросных листах, либо в специальном приложении «VK-анкета», ссылка на которое будет размещена на странице «Мои финансы» во ВКонтакте 6 апреля в 10:00 по московскому времени.
3. Ведущий задает вопрос и оставляет его на экране. Идет обсуждение. Команда вписывает ответ в опросный лист или в VK-анкету. **Вариант ответа вслух не озвучивается.**
4. После минуты обсуждения ведущий задает следующий вопрос. **Правильный ответ на предыдущий вопрос не озвучивается.**
5. После окончания каждого из трех раундов квиза (то есть после 6, 12 и 18 вопросов) объявляются небольшие перерывы. Если участники вносят ответы в опросные листы, то после окончания каждого раунда они сдают их учителю.
6. В перерывах между раундами ведущий называет правильные ответы на каждый вопрос и дает к ним короткий комментарий. В это время учителя-помощники ведут подсчет очков, набранных командами.
7. После обсуждения ответов третьего раунда ведущий подводит общие итоги и объявляет победителей. Учителя объявляют результаты команд в классе и объявляют команду-победителя школы.

Оборудование:

Проектор, звукоусиление (при необходимости)

Опросный лист | раунд 1

Команда _____

Ответ 1.

Ответ 2.

Ответ 3.

Ответ 4.

Ответ 5.

Ответ 6.

Опросный лист | раунд 2

Команда _____

Ответ 7.

Ответ 8.

Ответ 9.

Ответ 10.

Ответ 11.

Ответ 12.

Команда _____

Ответ 13.

Ответ 14.

Ответ 15.

Ответ 16.

Ответ 17.

Ответ 18.
